

# Dell Latitude 3330

## Installation et caractéristiques

### À propos des avertissements

 **AVERTISSEMENT** : un **AVERTISSEMENT** indique un risque d'endommagement du matériel, de blessure corporelle ou même de mort.

### Vue avant

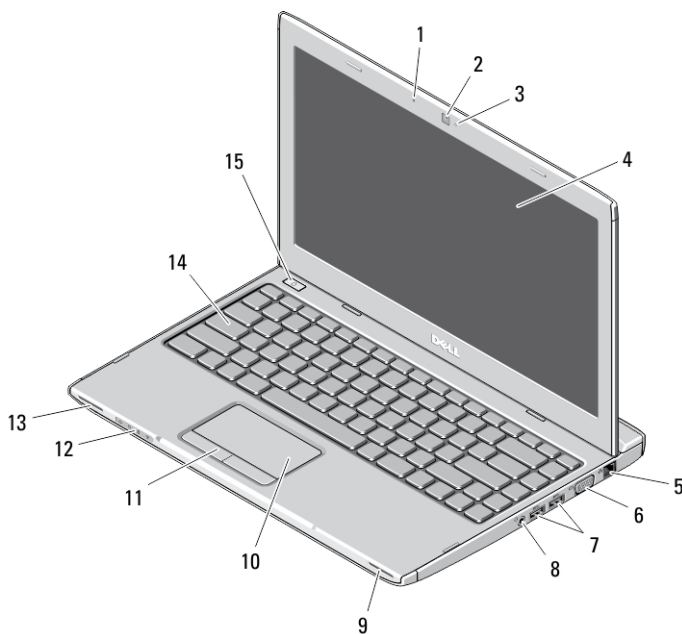


Figure 1. Vue avant

- |                               |                      |
|-------------------------------|----------------------|
| 1. microphone                 | 4. écran             |
| 2. webcam                     | 5. connecteur réseau |
| 3. voyant d'état de la caméra | 6. connecteur VGA    |

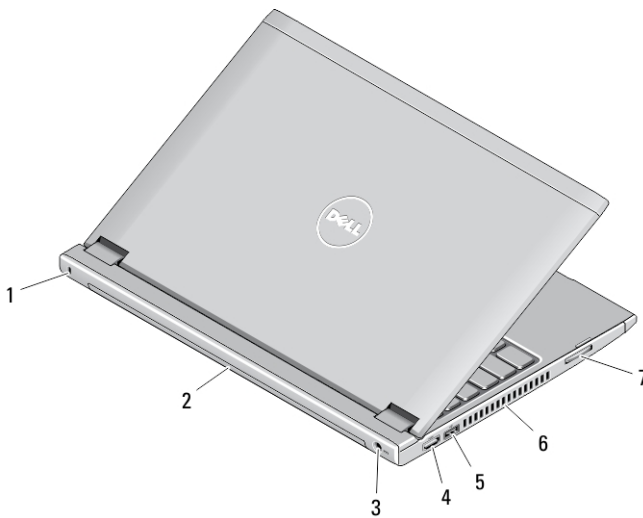


OCYTKCA00

Modèle réglementaire: P18S  
Type réglementaire: P18S002  
2013 - 02

- 7. connecteurs USB 3.0 (2)
- 8. connecteur du casque et du microphone
- 9. le haut-parleur
- 10. pavé tactile
- 11. boutons du pavé tactile (2)
- 12. voyants d'état de périphérique
- 13. le haut-parleur
- 14. clavier
- 15. bouton d'alimentation

## Vue arrière



**Figure 2. Vue arrière**

- 1. fente pour verrouillage de sécurité
- 2. la batterie
- 3. le connecteur d'alimentation
- 4. connecteur HDMI
- 5. connecteur USB 2.0 avec USB PowerShare
- 6. grilles de refroidissement
- 7. lecteur de cartes mémoire

**⚠ AVERTISSEMENT :** Ne bloquez pas les entrées d'air de l'ordinateur et n'insérez pas d'objets dedans ; évitez également toute accumulation de poussière. Ne placez pas l'ordinateur Dell dans un environnement peu aéré, tel qu'une mallette fermée, lorsque celui-ci fonctionne. Ceci risque d'endommager l'ordinateur ou de provoquer un incendie Le ventilateur se met en marche lorsque l'ordinateur commence à chauffer. Il se peut que le ventilateur fasse du bruit ; cela est tout à fait normal et ne signifie en aucun cas que le ventilateur ou l'ordinateur est défectueux.

## Installation et configuration rapides

**⚠ AVERTISSEMENT :** Avant de commencer à appliquer toute procédure expliquée dans cette section, prenez connaissance des consignes de sécurité fournies avec votre ordinateur. Pour plus d'informations sur les meilleures pratiques, consultez le site [www.dell.com/regulatory\\_compliance](http://www.dell.com/regulatory_compliance)

**⚠ AVERTISSEMENT :** L'adaptateur secteur fonctionne avec les prises électriques du monde entier. Mais les connecteurs et les barrettes d'alimentation varient d'un pays à l'autre. L'utilisation d'un câble non compatible ou le branchement incorrect du câble sur la multiprise ou sur la prise électrique risquent de provoquer un incendie ou d'endommager l'équipement.

**⚠ PRÉCAUTION :** Lorsque vous déconnectez de l'ordinateur le câble de l'adaptateur secteur, saisissez le connecteur et non le câble lui-même, puis tirez fermement mais avec précaution pour éviter d'endommager le câble. Pour enrouler le câble de l'adaptateur secteur, vérifiez que vous suivez l'angle du connecteur de l'adaptateur pour éviter d'endommager le câble.

**✍ REMARQUE :** Les périphériques mentionnés ne sont inclus que si vous les avez commandés.

1. Branchez le connecteur de l'adaptateur secteur sur l'ordinateur et sur la prise électrique.

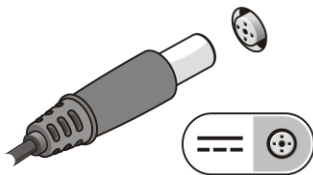


Figure 3. AC Adapter

2. Branchez le câble réseau (en option).

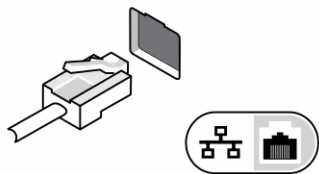


Figure 4. Connecteur réseau

3. Connectez des périphériques USB, une souris ou un clavier, par exemple (facultatif).

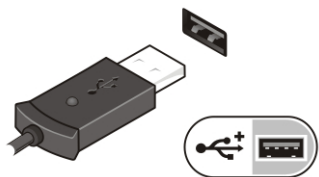



Figure 5. Connecteur USB


4. Ouvrez l'écran et appuyez sur le bouton d'alimentation pour allumer l'ordinateur.



Figure 6. Power Button (Bouton d'alimentation)

-  **REMARQUE** : Il est recommandé d'allumer et d'éteindre l'ordinateur au moins une fois avant d'installer des cartes ou de connecter l'ordinateur à une station d'accueil ou un autre périphérique externe tel qu'une imprimante.

## Caractéristiques

-  **REMARQUE** : Les offres proposées peuvent varier selon les pays. Les caractéristiques suivantes se limitent à celles que la législation impose de fournir avec l'ordinateur. Pour plus d'informations sur la configuration de votre ordinateur, cliquez sur **Démarrer** → **Aide et support** et sélectionnez l'option qui permet d'afficher les informations relatives à votre ordinateur.

---

## Alimentation

---

AC Adapter 65 W et 90 W



**REMARQUE :** L'adaptateur 90 W CA est expédié uniquement aux pays sélectionnés

Tension d'entrée de 100 VCA à 240 VCA

Pile bouton Lithium ion 3 V CR2032

---

## Caractéristiques physiques

---

### Hauteur

avec batterie 4 cellules 21,00 mm (0,83")

avec batterie 6 cellules 32,00 mm (1,25")

Largeur 329,30 mm (12,96")

Profondeur 237,65 mm (9,35")

### Poids

avec batterie 4 cellules 1,55 kg (3,43 lb)

avec batterie 6 cellules 1,76 kg (3,90 lb)

---

## Conditions environnementales

---

Température en fonctionnement de 0° C à 35° C (de 32° F à 95° F)

---

## Information para NOM (únicamente para México)

Les informations suivantes s'appliquent à l'appareil décrit dans ce document conformément à la réglementation des norme officielles mexicaines (NOM).

Voltaje de alimentación 100 V CA – 240 V CA

Frecuencia 50 Hz – 60 Hz

Consumo eléctrico 1,50 A /1,60 A /1,70 A

Voltaje de salida 19,50 V de CC

Intensidad de salida 3,34 A /4,62 A

## Où trouver des informations et des ressources supplémentaires

Consultez les documents réglementaires et de sécurité livrés avec votre ordinateur et la page Regulatory Compliance (Conformité à la réglementation) à l'adresse [www.dell.com/regulatory\\_compliance](http://www.dell.com/regulatory_compliance) pour plus d'informations sur :

- Les meilleures pratiques en matière de sécurité
- La certification réglementaire
- L'ergonomie

Consultez le site [www.dell.com](http://www.dell.com) pour des informations plus détaillées sur :

- Garantie
- Les conditions générales (États-Unis seulement),
- Le contrat de licence pour utilisateur final

Des informations supplémentaires sur votre produit sont disponibles à l'adresse [www.dell.com/support/manuals](http://www.dell.com/support/manuals).

© 2013 Dell Inc.

Marques utilisées dans ce document : Dell™, le logo DELL, Dell Precision™, Precision ON™, ExpressCharge™, Latitude™, Latitude ON™, OptiPlex™, Vostro™ et Wi-Fi Catcher™ sont des marques de Dell Inc. Intel®, Pentium®, Xeon®, Core™, Atom™, Centrino® et Celeron® sont des marques déposées d'Intel Corporation aux États-Unis et dans d'autres pays. AMD® est une marque déposée et AMD Opteron™, AMD Phenom™, AMD Sempron™, AMD Athlon™, ATI Radeon™ et ATI FirePro™ sont des marques d'Advanced Micro Devices, Inc. Microsoft®, Windows®, MS-DOS®, Windows Vista®, le bouton Démarrer de Windows Vista et Office Outlook® sont des marques ou des marques déposées de Microsoft Corporation aux États-Unis et dans d'autres pays. Blu-ray Disc™ est une marque appartenant à la Blu-ray Disc Association (BDA) et sous licence pour une utilisation sur des disques et des lecteurs. La marque textuelle Bluetooth® est une marque déposée et appartient à Bluetooth® SIG, Inc. et toute utilisation d'une telle marque par Dell Inc. se fait dans le cadre d'une licence. Wi-Fi® est une marque déposée de Wireless Ethernet Compatibility Alliance, Inc.